

Перший вхід в систему

1. Від керівництва їдальні Ви **отримаєте реєстраційні дані** у формі заявки або на аркуші паперу. Для входу в систему використовується цифровий код (6-10 цифр), а не ім'я користувача.

- Ім'я користувача - цифровий код
- пароль

2. Перейдіть за посиланням **www.jidelna.cz** і зареєструйтесь.

3. **Змініть свій пароль.** Новий пароль повинен містити не менше 6 символів.

The image displays three screenshots of the Jidelna.cz system interface, illustrating the registration and password change process. Red dashed boxes and arrows highlight the registration details, while blue dashed boxes and arrows highlight the login and password change fields.

Registration Form (Top): Shows the user's name (KRYŠTOF ROBIN) and registration details. Fields for "Přihlašovací jméno" (username) and "Heslo" (password) are highlighted with red dashed boxes. A blue dashed box highlights the "Přihlásit" (login) button.

Login Page (Middle): Shows the login form with fields for "Uživatelské jméno" (username) and "Heslo" (password). The "Přihlásit" button is highlighted with a blue dashed box.

Password Change Page (Bottom): Shows the "Změna hesla" (change password) form. Fields for "Současné heslo" (current password) and "Nové heslo" (new password) are highlighted with blue dashed boxes. The "Změnit heslo" (change password) button is also highlighted.

4. **Готово!** З цього моменту ви будете використовувати новий пароль для входу в систему.

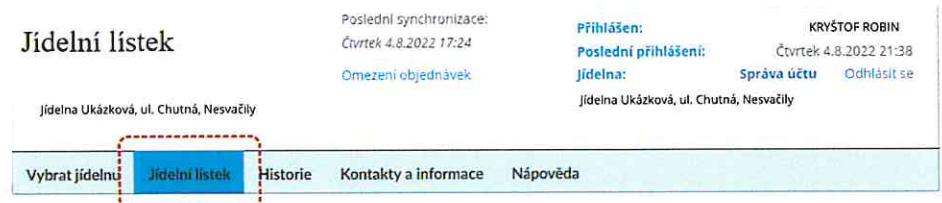
Замовлення, вибір або скасування харчування для початкової школи

1. Зареєструйтесь

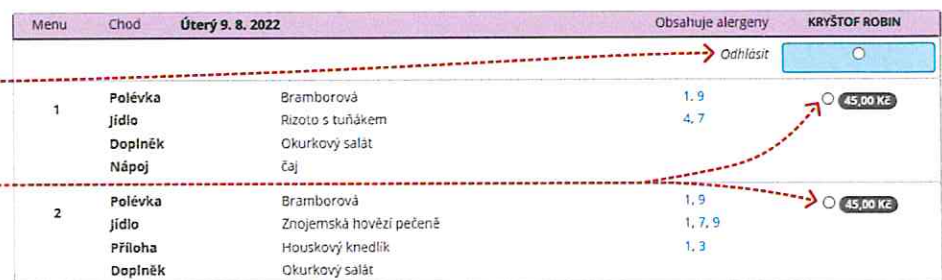
на www.jidelna.cz




2. Ви знаходитеся на сторінці меню. Якщо ви перебуваєте на іншій сторінці, перейдіть на неї.



- У цьому випадку прийом їжі скасовується.
- Ви можете замовити перший або другий вид харчування.



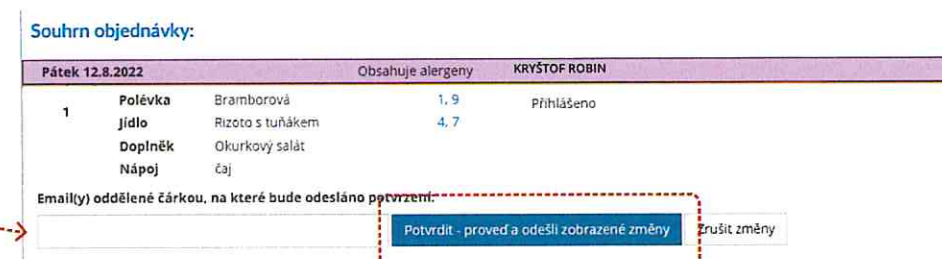
- У цьому випадку зареєстрований перший вид харчування.
- Ви можете скасувати вибір їжі.
- Другий вид харчування не можете замовити. До якого дня можна змінити замовлення, залежить від вашої їдальні.



3. Щоб замовити натисніть Продовжити замовлення - переглянути зміни.



4. ЗПЕРЕВІРТЕ своє замовлення, введіть свою адресу електронної пошти та ПІДТВЕРДІТЬ!



5. Готово! Ви отримаєте підтвердження замовлення на електронну пошту, зазначену на попередньому кроці.

Забули пароль

1. Підготуйте

-ім'я користувача (від 6 до 10 цифр),
яке ви отримали від керівництва
-ваша електронна адреса, яку ви
вводили в системі.

Якщо нічого з цього не маєте,
зверніться до ваша їдальня.

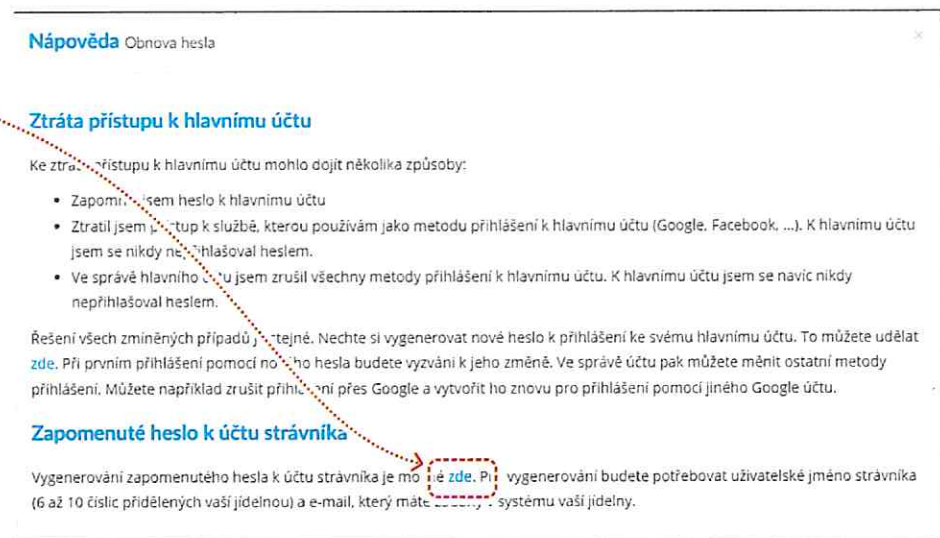
2. На сайті www.jidelna.cz. натисніть на **Я не можу увійти**

3. Натисніть тут

z přihlášky ke stravování



nebo na samostatném papíru



4. Введіть:

- ім'я користувача
- електронну пошту
- підтвердіть
- вгадайте новий пароль

Obnova hesla účtu jídelny

Pro vygenerování nového hesla zadejte své uživatelské jméno (6 až 10 číslic přidělených vaší jídelnou) a e-mail, který máte zadán v systému vaší jídelny. Nové heslo vám bude zasláno na tento e-mail. Nové heslo se chová stejně jako heslo vygenerované jídelnou. Systém proto nelze používat, dokud si heslo nezměníte.

Identifikační číslo (6 až 10 číslic), přidělené vaší jídelnou

5. Nový пароль вам буде надіслано на вашу електронну пошту. Далі дійте так само, як при першому вході в систему.